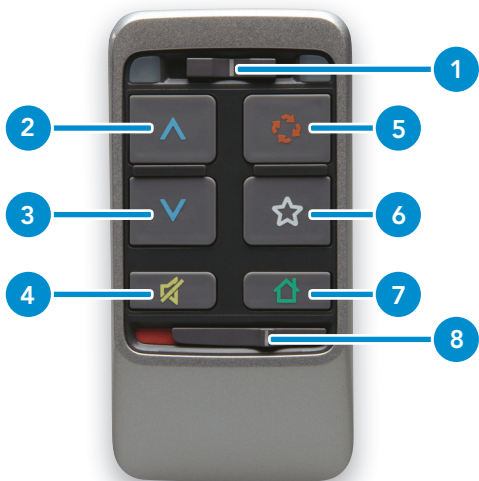


# SURFLINK™

CONTROL REMOTO



MANUAL DE OPERACIÓN



- 
- |  |                            |
|--|----------------------------|
| 1. Interruptor para la selección de oído | 5. Cambio de memoria       |
| 2. Subir volumen                         | 6. Característica especial |
| 3. Bajar volumen                         | 7. Inicio                  |
| 4. Silenciar/habilitar el sonido         | 8. Asegurar/Retirar seguro |

Su control remoto SurfLink está siempre encendido y listo para funcionar con sus instrumentos auditivos. Cuando no está utilizando su control remoto, puede asegurarlo.

Asegurado



Sin seguro




Ajustar sus instrumentos auditivos:

Izquierdo



Ambos




Derecho





El Interruptor para la selección de oído controla cómo sus instrumentos auditivos son ajustados. Para ajustar los dos instrumentos auditivos al mismo tiempo, debe posicionar el Interruptor para la selección de oído en el centro.

Para ajustar un solo instrumento auditivo, ajuste el Interruptor para la selección de oído a la posición que indica el lado que va a ser cambiado. Cuando la posición del interruptor está a un lado, todos los comandos del control remoto serán enviados solo a ese instrumento auditivo.

## Inicio:

Para restaurar sus instrumentos auditivos al programa uno y el nivel de volumen estándar, presione el botón de Inicio  en el control remoto.

## Silenciar/habilitar el sonido:

Su control remoto puede silenciar sus instrumentos auditivos. Para silenciar sus instrumentos, presione el botón de Silenciar/habilitar sonido . Para habilitar el sonido, simplemente presione el botón otra vez .

Nota: Presionar cualquier botón también habilitará el sonido de los instrumentos auditivos y realizará la función del botón seleccionado.

Mi botón de característica especial  es:

Corriente de audio SurfLink Media

1. Presione la estrella  para detener o iniciar la corriente de audio

Auto Revisión

Seleccione su instrumento auditivo derecho o izquierdo con el Interruptor para la selección de oído

2. Presione la estrella  una vez

3. Oirá un breve sonido de "zumbido"

4. Oirá los resultados de la prueba

Para más información sobre esta característica, consulte con su profesional del cuidado de la audición.

El control remoto SurfLink está diseñado para cumplir con los Estándares Internacionales de Compatibilidad Electromagnética más estrictos. Sin embargo, todavía es posible que experimente interferencia causada por disturbios del tendido eléctrico, detectores de metal del aeropuerto, campos electromagnéticos de otros dispositivos médicos, señales de radio y descargas electrostáticas.

Si utiliza otros dispositivos médicos o dispositivos médicos implantables como defibriladores o marcapasos y está preocupado que su control remoto SurfLink puede causar interferencia con su dispositivo médico, por favor contacte a su médico o al fabricante de su dispositivo médico para información sobre el riesgo de disturbio.

El control remoto SurfLink no debe ser utilizado durante un procedimiento de Resonancia Magnética (MRI).

### **Uso en aviones**

No se debe utilizar el control remoto SurfLink en aviones a menos que sea específicamente permitido por la tripulación del vuelo.

### **Uso internacional**

El control remoto SurfLink está aprobado para funcionar a una frecuencia de radio que es específica a su país o región y tal vez no esté aprobado para uso fuera de su país o región. Sea consciente que su funcionamiento durante viajes internacionales puede causar interferencia a otros dispositivos electrónicos, u otros dispositivos electrónicos pueden causar interferencia a su control remoto SurfLink.

La pila en su control remoto SurfLink no es reemplazable. No intente reemplazar la pila.

FCC ID: EOA-WR

IC: 6903A-WR

### **Notificación FCC**

Este dispositivo cumple con la parte 15 de las reglas FCC y con RSS-210. Su funcionamiento está sujeto a las siguientes dos condiciones: (1) Este dispositivo no puede causar interferencia dañina, y (2) este dispositivo tiene que aceptar cualquier interferencia recibida, incluyendo interferencia que puede causar una operación no deseada del dispositivo.

**Nota:** El fabricante no es responsable de cualquier interferencia de radio o TV causada por modificaciones no autorizadas de este equipo. Tales modificaciones podrían anular la autoridad del usuario para operar el equipo.

Por medio de la presente, Paradigm declara que el control remoto SurfLink cumple con los requisitos esenciales y otras provisiones relevantes de la Directiva 1999/5/EC. Se puede obtener una copia de la Declaración de Conformidad en las direcciones a continuación.

Paradigm, Inc.  
6600 Washington Ave. South  
Eden Prairie, MN USA

EC	REP
----	-----

Paradigm, Inc. European Headquarters  
Wm. F. Austin House, Bramhall Technology Park  
Pepper Road, Hazel Grove, Stockport SK7 5BX



Los residuos de equipo electrónico tienen que ser manejados según regulaciones locales.

CE  
0673

